

## Agregar o modificar cubiertas de libros en OPAC y AbsysNet

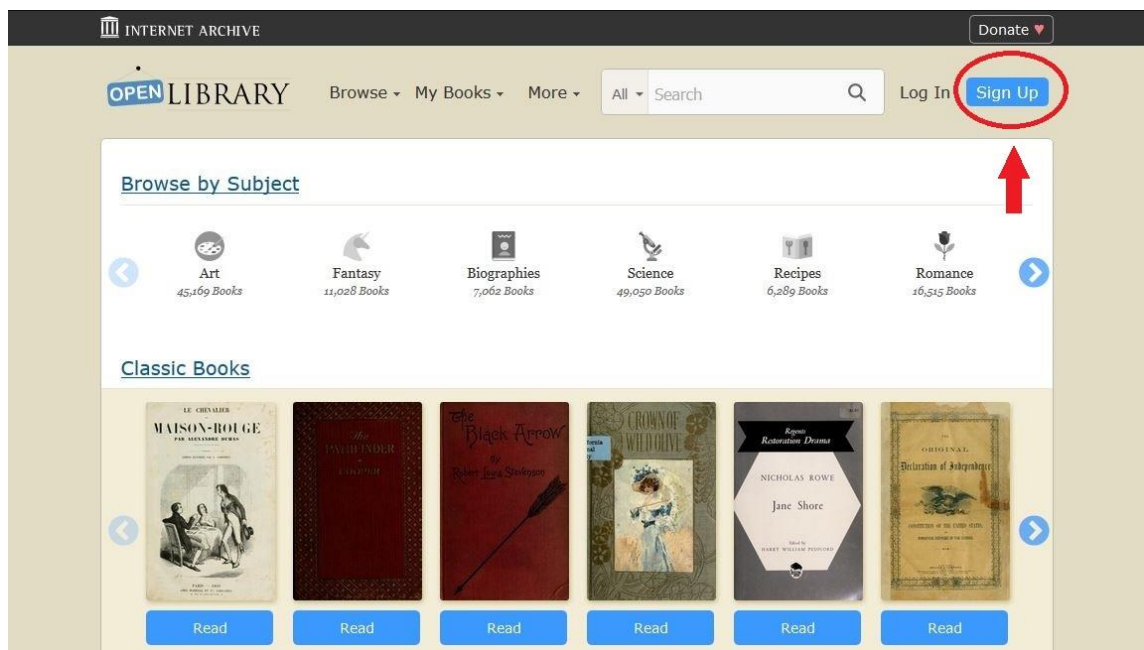
Las imágenes de las cubiertas de AbsysNet proceden de openlibrary.org, una base de datos de libros colaborativa y de acceso público.

En caso de que quieras cambiar una imagen que no corresponde con la portada correcta o añadir un libro que no está, debes seguir estos pasos:

### Registro en OpenLibrary

Para poder realizar cualquier modificación en la base de datos de OpenLibrary, debemos tener un usuario, a continuación, explicamos como crear uno:

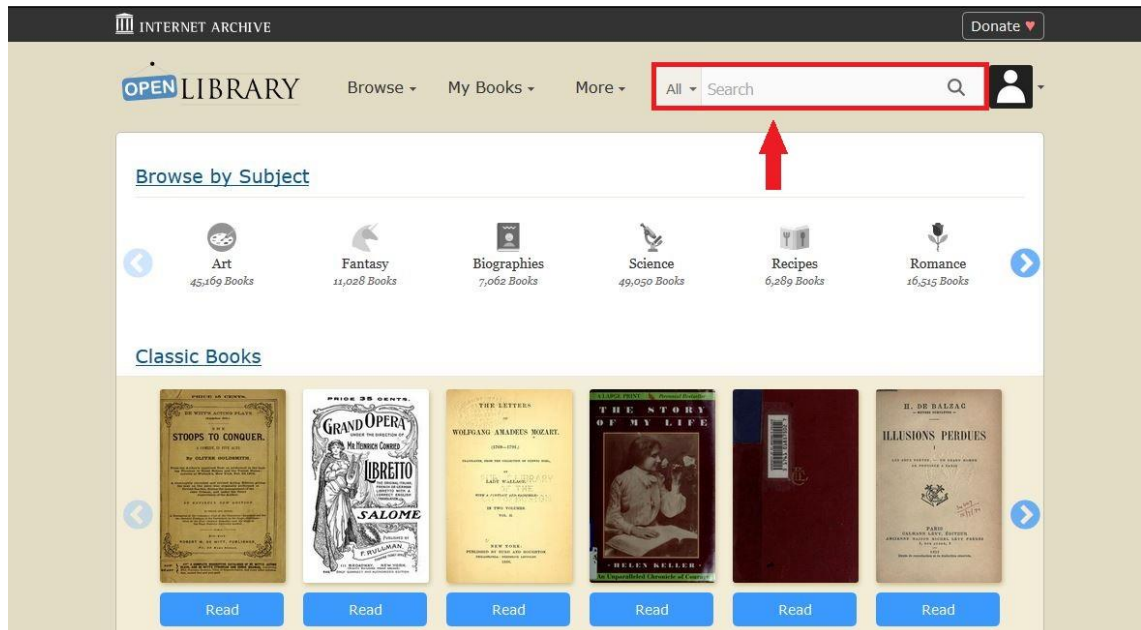
- 1- En primer lugar, pinchamos sobre el botón “Sign Up” como se aprecia en la imagen.



- 2- Nos aparecen diversos campos para rellenar. Procedemos a completarlos y finalmente creamos la cuenta pinchando en el botón inferior que indica “Sign Up”.
- 3- Cuando lo hayamos realizado, nos llegará un correo de archive.org con un enlace, el cuál deberemos pulsar para completar el registro de nuestra cuenta de OpenLibrary.
- 4- A continuación, iniciamos sesión pulsando el botón “Log In”, con nuestros datos de inicio de la cuenta que acabamos de crear. **OJO:** cuando le damos al enlace de verificación nos envía a la página de archive.org en lugar de a la de openlibrary.org. Debemos volver a la pagina de OpenLibrary para editar las portadas.




## Editar libros en OpenLibrary

- 1- En primer lugar, tendremos que buscar si existe el libro en la base de datos de OpenLibrary. Para ello, debemos buscar el título o el ISBN en el buscador superior.



- 2- Si nos aparece “No results found” significa que no ha encontrado resultados y que, en caso de querer que aparezca la cubierta, deberemos crear nosotros mismos el registro. Por el contrario, si no aparece ese mensaje, accederemos al libro que deseamos modificar pinchando sobre él.
- 3- Una vez en la ficha del libro, abajo nos aparecen las diferentes ediciones de este.

**184 editions** First published in 1954  
[Add another?](#)

EDITION	READ	LOCATE	BUY
 <p><a href="#">The Fellowship of the Ring: Being the First Part of the Lord of the Rings</a>            2001, Collins            Paperback in English - Second Edition</p>	<p>Read</p> <p>Download Options</p> <p><a href="#">PDF</a>  <a href="#">Plain text</a>  <a href="#">ePub</a>  <a href="#">MOBI</a>  <a href="#">DAISY</a></p>	<p>Libraries near you:</p> <p><a href="#">WorldCat</a>  <a href="#">Library link</a></p>	
 <p><a href="#">The Fellowship of the Ring: Being the First Part of the Lord of the Rings</a>            2001, Collins            Paperback in English - Second Edition</p>	<p>Read</p> <p>Download Options</p> <p><a href="#">PDF</a>  <a href="#">Plain text</a>  <a href="#">ePub</a>  <a href="#">MOBI</a>  <a href="#">DAISY</a></p>	<p>Libraries near you:</p> <p><a href="#">WorldCat</a>  <a href="#">Library link</a></p>	
 <p><a href="#">La comunidad del anillo</a>            2001 May, Minotauro</p>	<p>Borrow</p>	<p>Libraries near you:</p> <p><a href="#">WorldCat</a>  <a href="#">Library link</a></p>	

Seleccionamos la edición que tenemos en nuestra biblioteca, que coincide con su ISBN y una vez dentro, ponemos el cursor sobre la imagen del libro y nos aparecerá “Manage Covers”.



**The Fellowship of the Ring**  
*Being the First Part of the Lord of the Rings*  
Second Edition  
by [J.R.R. Tolkien](#)

★★★★ 4.46 · 13 Ratings · 190 Want to read · 22 Currently reading · 17 Have read

Published **2001** by [Collins](#) in [London, England](#) .  
Written in [English](#).

**SUBJECTS**  
[Elves](#), [Dwarves](#), [evil](#), [fear](#), [friends](#), [hope](#), [young adult fiction](#), [adventure fiction](#), [Ficción](#), [Ficción fantástica inglesa](#), [Internet Archive Wishlist](#), [Fantastic fiction](#), [The Lord of the Rings](#), [English Fantasy fiction](#), [In library](#), [Popular Print Disabled Books](#), [Open Library Staff Picks](#), [Accessible book](#), [Protected DAISY](#), [Fiction](#), [Fantasy](#), [Fairy tales](#), [Adventure stories](#), [Fantasy fiction](#), [Large type books](#), [Middle Earth \(Imaginary place\)](#)

**PEOPLE**  
[Bilbo Baggins](#), [Gandalf the Wizard](#), [Frodo Baggins](#), [Samwise](#)

Manage Covers

Want to Read

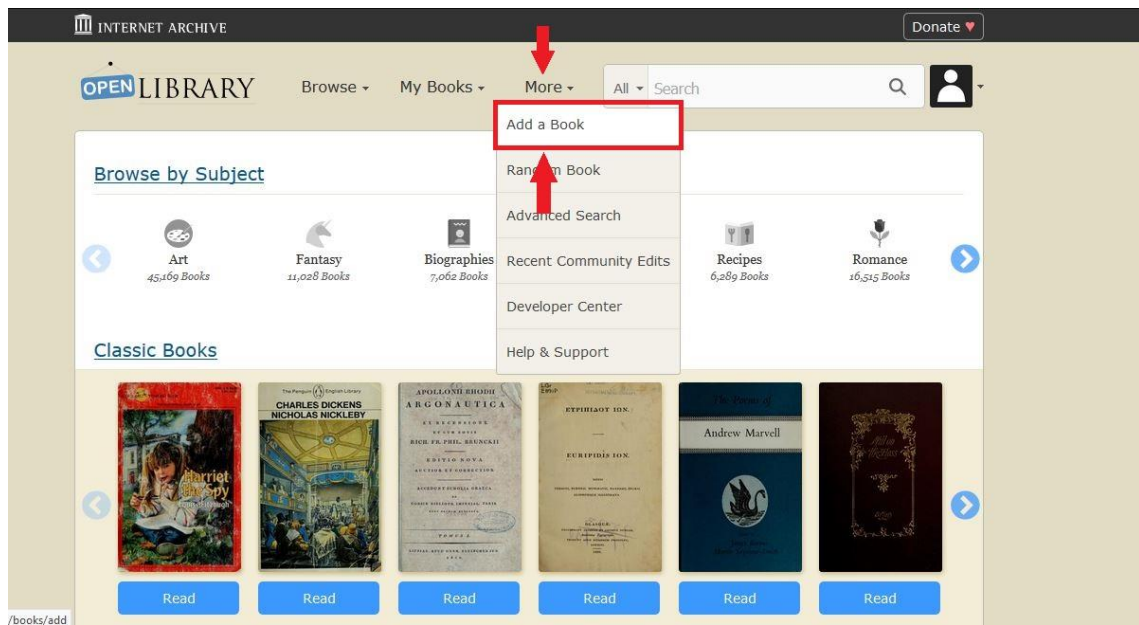
Hacemos clic y nos aparecerá una ventana emergente en la cuál podremos agregar la imagen de la portada desde un archivo de nuestro ordenador, previamente obtenido de cualquier fuente, por ejemplo de internet. Finalmente le damos a “Submit” y nos indicará que se ha subido correctamente.

Si volvemos a acceder a AbsysNet o al OPAC y buscamos el libro, se habrá actualizado la portada.

## Agregar libros a OpenLibrary

En caso de que algún libro no esté en la base de datos de OpenLibrary y queremos que aparezca la portada, deberemos añadirlo nosotros.

- 1- En primer lugar, pondremos el cursor encima de “More” y en el desplegable seleccionaremos “Add a Book”.



- 2- En la página que aparece, deberemos rellenar una serie de datos respecto al libro que vamos a añadir:

### Add a book to Open Library

We require a minimum set of fields to create a new record. These are those fields.

**Title** **Título**

**Author** Like, "Agatha Christie" or "Jean-Paul Sartre." We'll also do a live check to see if we already know the author. **Autor**

 [Add another author?](#) **Múltiples autores**

**Who is the publisher?** **Editorial**

**When was it published?** The year it was published is plenty. **Fecha de publicación**

And optionally, an ID number – like an ISBN – would be helpful... **Código adicional (ISBN)**

Select

- Título del libro.
- Autor del libro. En caso de que tenga mas de un autor, podemos agregar mas de uno pinchando en “Add another author?”. Conforme vayamos escribiendo

aparecerá una lista de autores similares a lo que estamos escribiendo y podremos seleccionar el que deseamos.

- Editorial.
- Fecha de publicación. El año únicamente.
- Por último, tenemos que agregar el ISBN. En el desplegable aparece “ISBN 10” o “ISBN 13”, elegiremos el primero si tiene 10 dígitos y el segundo si son 13.  
**IMPORTANTE** Este campo no es obligatorio, pero si no rellenamos el ISBN, la portada no aparecerá ni en el OPAC ni en AbsysNet.

Finalmente y con todos los datos rellenos, quedará como la imagen. Pinchamos en “Add” y ya está en la base de datos de OpenLibrary.

## Add a book to Open Library

We require a minimum set of fields to create a new record. These are those fields.

### Title

### Author

Like, "Agatha Christie" or "Jean-Paul Sartre." We'll also do a live check to see if we already know the author.[Add another author?](#)

### Who is the publisher?

### When was it published?

The year it was published is plenty.

### And optionally, an ID number – like an ISBN – would be helpful...

  [Cancel](#)

- 3- A continuación, aparecen una serie de campos que podemos dejar en blanco o rellenarlos si se desea. Hacemos clic en “Save” tras haber pinchado en “No soy un robot”.
- 4- Finalmente, nos mandará a la página del libro desde la cuál podremos agregar una portada. Para ello, ponemos el ratón sobre el recuadro gris y seleccionamos “Add Cover Image”.



## El meu nom no és Irina

Published **2019** by [Andana](#) .

There's no description for this book yet. Can you [add one?](#)

### ID Numbers

Open Library      OL27314656M  
ISBN 13            978-84-940802-5-8

En la ventana emergente que aparece, podremos agregar la imagen de la portada desde un archivo de nuestro ordenador, previamente obtenido de cualquier fuente, por ejemplo de internet. Finalmente le damos a "Submit" y nos indicará que se ha subido correctamente.

Si volvemos a acceder a AbsysNet o al OPAC y buscamos el libro, se habrá actualizado la portada.



**Aliaga, Xavier.**

El meu nom no és Irina / Xavier Aliaga. (2019)

**Edición:** 6ª ed.

**Editorial:** [Algemesi] : Andana, 2019.

**Descripción física:** 179 p. : il. ; 21 cm.

**Colección:** Trencadís

**ISBN:** 978-84-940802-5-8

DOCUMENTOS CATA

VISUALIZAR



Doc. 1 de 7: Catálogo Activo



**Aliaga, Xavier.**

El meu nom no és Irina / Xavier Aliaga.-- [Algemesi] : Andana, 2013.  
179 p. : il. ; 21 cm.

(Trencadís)

Premio al libro infantil y juvenil mejor editado 2013. Generalitat Valenciana  
D.L. V 928-2013  
ISBN 978-84-940802-5-8

821.134.11"19":087.5